

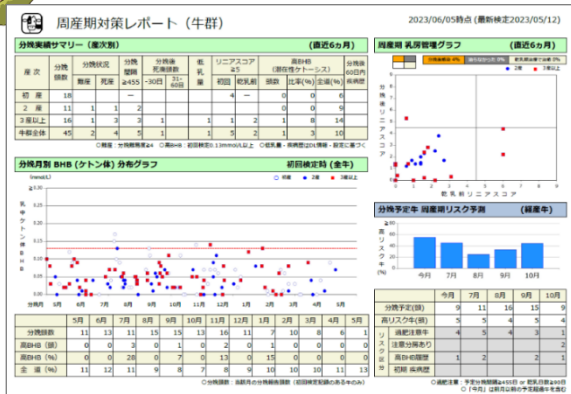


「周産期対策レポート」をリニューアルしました！

「周産期対策レポート」は、潜在性ケトosis・乳房炎・死産の発生状況など、**周産期の状況**を点検いただけるレポートです。この度、新たな情報や機能を追加し、リニューアルしました。



牛群レポート (1枚目)



周産期の管理を点検するレポート



個体リスト (2枚目以降)

周産期対策レポート (個体) 2023/06/20時点 (最新検定2023/05/17) 9999906 北越橋6牧場

分娩予定90日以内 個体リスト (経産牛)

個体番号	産次	分娩日	胎産期	乳量 (kg)	体細胞数 (千/ml)	注意	高BHB	胎産期	ケトosis	乳房炎
90006 10615	2	317	20	50	13.7	100				
90006 09251	3	315	19	50	27.4	34				
90006 10455	2	354	18	50	17.1	72				
90006 11315	1	422	13	50	17.4	35				
90006 02306	4	430	12	68	4.5	250				
90006 02302	3	401	8	57	10.3	84				
90006 10233	2	447	8	50	25.7	27				
90006 02795	3	422	5	61	6.3	415				
90006 10691	2	375	1	47	30.8	51				
90006 09190	3	405	超満	51	10.7	161				
90006 10943	1	557	超満	46	14.2	98				その他
90006 10936	1	626	超満	*91	10.0	141				
90006 03594	3	820	超満		22.4	249				

分娩後60日以内 個体リスト (全牛)

乾乳・分娩を控えた牛

分娩して間もない牛

分娩予定牛、分娩後の牛のリスト
牛体を観察する際の野帳に！



過去の情報、群別の情報 も取得できます！

(牛群レポート)



過去の「牛群レポート」をいつでも取得可能に！(2023年7月分以降)。
周産期管理の振り返りにご活用ください。

※ データ出力 メニューで「周産期対策レポート」、「見たい年月」を指定。



2023年7月以降、群別のレポートを自動作成 ※

※ 群別帳票(無料)の申込農家の限定機能です。組合までお問合せください。



個体リストに新しい情報を追加！

(個体リスト)

- ① 「分娩予定90日以内リスト」に、精液種類、産子性別の表示を追加！
- ② 「分娩後60日以内リスト」に、デノボ脂肪酸の結果を反映！

① 分娩予定90日以内 個体リスト

分娩予定 まで日数	予定 乾乳日数	過肥 注意	種	産子 性別	乳量 (kg)
乾 後期	19	66			22.1
乾 後期	18	55	○	ET 多胎	20.9
乾 後期	15	58	○		
乾 後期	15	58	○	X ♀♀	
乾 後期	1	54		黒 ♂	25.5

「受胎」報告時に入力した胎児情報

分娩時の高リスク牛を確認！

② 分娩後60日以内 個体リスト

分娩情報	乳量 (kg)	体細胞数 (千/ml)	注意 分房	高BHB		低デノボ
				最新	前回	
死産 難産	42.2	*913	○			
	15.1	40		*		*
	31.0	288				

泌乳初期にデノボ脂肪酸が低い牛

分娩後の体調不良牛を早めにマーク！




牛群検定 WebシステムDL のレポートをメールでお届け！

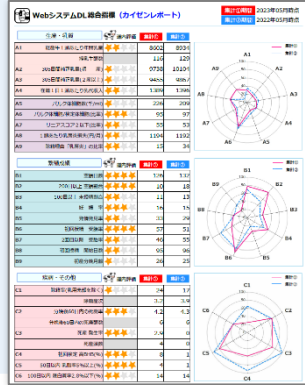


速報や検定成績表を添付して、いち早くお届けする「帳票のメール通知機能」。この度、「周産期対策レポート」を始め、DLの各種レポートもメールでお届けできるようになりました。従業員や支援者との情報共有にご活用ください！

総合グラフ



カイゼンレポート



ルーメン活動レポート



メール通知の利用方法

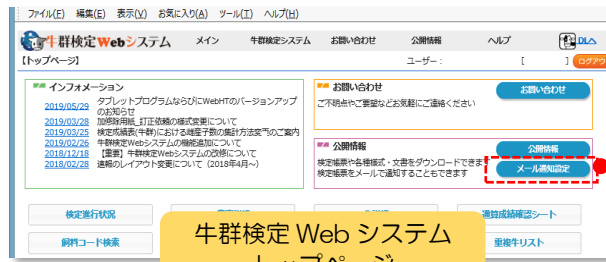
牛群検定Webシステムに移動し、「メール通知機能」から事前設定をお願いします。

牛群検定 WebシステムDL メニュー欄

リンク (牛群検定Web 他)

牛群検定Webシステム

繁殖台帳システム(全国版)



メール通知設定

アドレスを登録して、帳票名を選択するだけ！

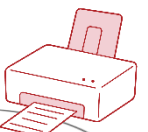


DL「対策別グラフ」に新機能！見やすさも改善！

乳検情報・バルク情報を視覚的に確認できる「対策別グラフ」もリニューアルしました！



- ① グラフの見やすさ改善、画面の印刷機能を追加 (全カテゴリー共通)
- ② 過去の検定日成績、複数月の成績も閲覧可能に (個体検定日グラフ)



メニュー欄

グラフ参照

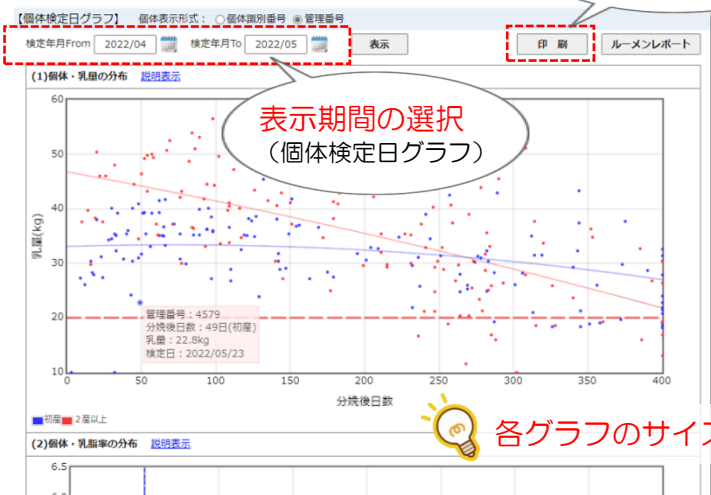
- 総合グラフ
- 生産グラフ
- 乳質グラフ
- 繁殖グラフ
- 疾病グラフ
- バルク乳成分
- 個体検定日グラフ



見たいカテゴリーを選択！

対策別グラフ

閲覧画面の印刷 (全カテゴリー共通)



表示期間の選択 (個体検定日グラフ)

各グラフのサイズを拡大